








pokračování

													1045														1026						
													km	TPZ	Tč																		
...	91	91	10,672	50	x Křelovice, záv. Červená Řečice	637
...	94	93	11,673	51	Červená Řečice	634
...	95	95	11,673	52	x Červená Řečice, Zmišovice, rozc.	632
...	97	97	11,803	53	x Báčovice, rozc. 1.0	630
...	100	100	11,800	54	x Pelhřimov, Čakovice, rozc.	628
...	101	101	11,800	55	x Pelhřimov, Hodějovice, rozc.	626
...	103	103	11,800	56	Pelhřimov, Pražská	624
...	104	104	11,800	57	Pelhřimov, hotel REKREA	622
...	105	105	11,800	58	Pelhřimov, aut.nádr.	620

-  jede v pracovních dnech
-  spoj jede po jiné trase
-  zastávka jen na znamení nebo požádání

-  veřejné WC v objektu zastávky
-  občerstvení nebo restaurace v objektu zastávky
-  zastávka s možností přestupu na železniční dopravu

-  zastávka s možností přestupu na metro

Území hl. m. Prahy se počítá jako 4 tarifní pásma. Na území Prahy a Středočeského kraje platí Tarif a SPP PID|(www.pid.cz) a na území kraje Vysočina platí Tarif a SPP VDVI|(www.kr-vysocina.cz) s územními přesahy platnosti.

Grafikony: PD: T2476 So: T2476 Ne: T2476