



Petrovice, Krásný Les-Ústí n.L.-Velké Březno-Homole u P., Suletice

Platí od 4.3.2024 do 14.12.2024

VÝLUKOVÝ

Doprava Ústeckého kraje

Převahu zajišťuje: Dopravní společnost Ústeckého kraje, příspěvková organizace, Velká hradební 3118/48, 400 01 Ústí nad Labem, <https://www.ds-uk.cz/>, info@ds-uk.cz

km	TPZ	Tč	101	901	201	103	903	801	105	203	109	803	107	111	205	907	911	805
0			125 1						101									
1			125 2						105									
2			125 3						105									
6 0	0	0	124 4						105	6+	101							
6 0	1	1	124 5						105	101	101							
6 0	2	2	124 6						105	101	101							
7 1	2	2	124 7						105	101	101							
8 2	3	3	135 8						105	101	101							
8 2	4	4	124 9						105	101	101							
9 3	4	4	124 10						105	101	101							
10 4	5	5	124 11						105	101	101							
10 4	5	5	124 12						105	101	101							
11 5	6	6	121 13						105	101	101							
12 6	8	8	121 14						105	101	101							
14 8	9	9	121 15						105	101	101							
15 9	10	10	101 16						105	101	101							
15 9	10	10	101 17						105	101	101							
16 10	11	11	101 18						105	101	101							
17 11	12	12	101 19						105	101	101							
17 11	13	13	101 20						105	101	101							
18 12	13	13	101 21						105	101	101							
19 13	14	14	101 22						105	101	101							
19 13	14	14	101 23						105	101	101							
20 14	15	15	101 24						105	101	101							
21 15	16	16	101 25						105	101	101							
21 15	16	16	101 26						105	101	101							
22 17	17	17	101 27						105	101	101							
22 17	17	17	101 28						105	101	101							
22 18	18	18	101 29						105	101	101							
23 18	18	18	101 30						105	101	101							
23 20	20	20	101 31						105	101	101							
25 20	20	20	101 32						105	101	101							
26 21	21	21	101 33						105	101	101							
27 22	22	22	101 34						105	101	101							
27 22	22	22	101 35						105	101	101							
29 24	24	24	151 36						105	101	101							
29 25	25	25	151 37						105	101	101							
31 26	26	26	151 38						105	101	101							
31 26	26	26	151 39						105	101	101							
31 26	26	27	151 40						105	101	101							
0	0	0	151 41						105	101	101							
0	0	0	151 42						105	101	101							
2	2	2	154 43						105	101	101							
2	2	2	154 44						105	101	101							
3	3	3	154 45						105	101	101							

pokračování

km			TPZ	Tč		101	901		201	103		903	801	105		203	109		803	107	111		205	907		911	805					
		3	3	154	46	4	57	5	57	6	17	8	27	9	26	...	10	27	10	27	...
		4	4	154	47	4	58	5	58	6	18	8	28	9	27	...	10	28	10	28	...
		6	5	154	48	5	00	6	00	6	20	8	30	9	29	...	10	30	10	30	...
		7	6	154	49	6	22	10	32	...
		8	7	154	50	6	24	10	34	...
		9	8	154	51	6	25	10	35	...
		10	6	9	154	52	6	02	6	27	10	37	...
		11	8	11	154	53	6	05	6	30	10	40	...

km			TPZ	Tč	207	113	807	913	115	943	209	117	915	809	119	211	917	121	919	811	
0		0	125	1	od Petrovice, Krásný Les, konečná	11 08	13 58	15 05
1		1	125	2	Petrovice, Krásný Les	11 10	14 00	15 07
2		2	125	3	Petrovice, Krásný Les, rozc. Nakléřov	11 12	14 02	15 09
6	0	1	124	4	Telnice, Zadní Telnice	11 14	13 01	15 04
6	0	1	124	5	Telnice, rozc. Krásný Les	11 18	13 05	15 08
6	0	2	124	6	Telnice, háj	11 19	13 06	15 09
7	1	2	124	7	Telnice, Lesní zámeček	11 21	13 08	15 11
8	2	3	135	8	Tisá, rozc. Sněžník 5.0	11 21	13 08	15 11
8	2	3	124	9	Telnice, žel. st.	11 23	13 10	15 13
8	2	4	124	10	Telnice, Varvažov	11 24	13 11	15 14
9	3	4	124	11	Telnice, Varvažov, čtyřdomí	11 25	13 12	15 15
10	4	5	124	12	Telnice, Varvažov, pomníky	11 27	13 14	15 17
11	5	6	121	13	př Chlumeč, Žandov, rozc.	11 29	13 16	15 19
12	6	8	121	14	od př Chlumeč	11 31	13 18	15 21
14	8	9	121	15	od Chlumeč, žel. přejezd	11 32	13 19	15 22
15	9	10	101	16	Ústí n.L., Všebořice, U Českého Ujezdu	11 34	13 21	15 24
15	9	10	101	17	Ústí n.L., Všebořice, Havířská	11 36	13 23	15 26
16	10	11	101	18	Ústí n.L., Podhoří	11 37	13 24	15 27
17	11	12	101	19	Ústí n.L., Všebořice, obchodní centrum	11 38	13 25	15 28
17	11	13	101	20	Ústí n.L., Lipová	11 40	13 27	15 30
18	12	13	101	21	Ústí n.L., Všebořická	11 41	13 28	15 31
19	13	14	101	22	Ústí n.L., Bukov	11 42	13 29	15 32
19	13	14	101	23	Ústí n.L., Bukov, městský stadion	11 43	13 30	15 33
20	14	15	101	24	Ústí n.L., Beethovenova	11 45	13 32	15 35
21	15	16	101	25	Ústí n.L., poliklinika	11 47	13 34	15 37
21	15	16	101	26	Ústí n.L., Hraničář	11 49	13 36	15 39
22	17	17	101	27	př Ústí n.L., Divadlo	11 50	13 37	15 40
22	17	17	101	28	od Ústí n.L., Mírové nám.	11 52	13 42	15 42
22	18	18	101	29	Ústí n.L., Malá Hradební	11 53	13 43	15 43
23	18	18	101	30	Ústí n.L., hl.nádr.	11 55	13 45	15 45
23	18	18	101	31	Ústí n.L., Střekov, ČOV	11 58	13 48	15 48
25	20	20	101	32	Ústí n.L., Střekov, K Loděnici	11 59	13 49	15 49
26	21	21	101	33	Ústí n.L., Olšinky	12 01	13 51	15 51
27	22	22	101	34	Svádov, osada	12 02	13 52	15 52
27	22	22	101	35	Svádov, žel. st.	12 03	13 53	15 53
29	24	24	151	36	Velké Březno, Valtířov, žel. st.	12 06	13 56	15 56
29	25	25	151	37	Velké Březno, Valtířov, osada	12 07	13 57	15 57
31	26	26	151	38	př Velké Březno	12 09	13 59	15 59
31	26	26	151	39	od Velké Březno, škola	12 10	14 00	16 00
31	26	26	151	40	Velké Březno, dolní točna	12 11	14 01	16 01
0	0	0	151	41	Velké Březno, horní točna	12 12	14 02	16 02
0	0	0	151	42	Velké Březno, Vitov	12 19	13 04	14 09
2	2	2	154	43	Homole u Panny, Byňov	12 20	13 05	14 10
2	2	2	154	44	Homole u Panny, Byňov, odb. Proboštov	12 23	13 08	14 13
3	3	3	154	45	Homole u Panny, Lhota p. Pannou, samota	12 25	13 10	14 15
3	3	3	154	46	Homole u Panny, Lhota p. Pannou, rozc.	12 26	13 11	14 16
4	4	4	154	47	Homole u Panny, Lhota p. Pannou	12 27	13 12	14 17
6	5	5	154	48	Homole u Panny	12 28	13 13	14 18
7	6	6	154	49	Homole u Panny, Haslice	12 30	13 15	14 20
8	7	7	154	50	Homole u Panny, Doubravice	12 32	13 17	14 22
9	8	8	154	51	Homole u Panny, Bláhov	12 34	13 19	14 24
10	6	9	154	52	Homole u Panny, Nová Ves u Pláně	12 35	13 20	14 25
						12 37	13 22	14 27

km			TPZ	Tč	123	921	215	125	923	815	925	127	217	817	129	133	933	131	219			
0		0	125	1	od Petrovice, Krásný Les, konečná	16 58	19 08		
1		1	125	2	Petrovice, Krásný Les	17 00	19 10		
2		2	125	3	Petrovice, Krásný Les, rozc. Nakléřov	17 02	19 12		
6	0	1	124	4	Telnice, Zadní Telnice	17 14	18 04		
6	0	1	124	5	Telnice, rozc. Krásný Les	17 08	...	17 18	18 08	19 18	19 18	...	20 38		
6	0	2	124	6	Telnice, háj	17 09	...	17 19	18 09	19 19	19 19	...	20 39		
7	1	2	124	7	Telnice, Lesní zámeček	17 11	...	17 21	18 11	19 21	19 21	...	20 41		
8	2	3	135	8	Tisá, rozc. Sněžník 5.0		
8	2	3	124	9	Telnice, žel. st.	17 13	...	17 23	18 13	19 23	19 23	...	20 43		
8	2	4	124	10	Telnice, Varvažov	17 14	...	17 24	18 14	19 24	19 24	...	20 44		
9	3	4	124	11	Telnice, Varvažov, čtyřdomí	17 15	...	17 25	18 15	19 25	19 25	...	20 45		
10	4	5	124	12	Telnice, Varvažov, pomníky	17 17	...	17 27	18 17	19 27	19 27	...	20 47		
11	5	6	121	13	př Chlumeck, Žandov, rozc.	17 19	...	17 29	18 19	19 29	19 29	...	20 49		
12	6	8	121	14	od př Chlumeck	17 21	...	17 31	18 21	19 31	19 31	...	20 51		
14	8	9	121	15	od Chlumeck, žel. přejezd	17 22	...	17 32	18 22	19 32	19 32	...	20 52		
15	9	10	101	16	Ústí n.L., Všebořice, U Českého Ujezdu	17 24	...	17 34	18 24	19 34	19 34	...	20 54		
15	9	10	101	17	Ústí n.L., Všebořice, Havířská	17 26	...	17 36	18 26	19 36	19 36	...	20 56		
16	10	11	101	18	Ústí n.L., Podhoří	17 27	...	17 37	18 27	19 37	19 37	...	20 57		
17	11	12	101	19	Ústí n.L., Všebořice, obchodní centrum	17 28	...	17 38	18 28	19 38	19 38	...	20 58		
17	11	13	101	20	Ústí n.L., Lipová	17 30	...	17 40	18 30	19 40	19 40	...	21 00		
18	12	13	101	21	Ústí n.L., Všebořická	17 31	...	17 41	18 31	19 41	19 41	...	21 01		
19	13	14	101	22	Ústí n.L., Bukov	17 32	...	17 42	18 32	19 42	19 42	...	21 02		
19	13	14	101	23	Ústí n.L., Bukov, městský stadion	17 33	...	17 43	18 33	19 43	19 43	...	21 03		
20	14	15	101	24	Ústí n.L., Beethovenova	17 35	...	17 45	18 35	19 45	19 45	...	21 04		
21	15	16	101	25	Ústí n.L., poliklinika	17 37	...	17 47	18 37	19 47	19 47	...	21 06		
21	15	16	101	26	Ústí n.L., Hranicář	17 39	...	17 49	18 39	19 49	19 49	...	21 08		
22	17	17	101	27	př Ústí n.L., Divadlo	17 40	...	17 50	18 40	19 50	19 50	...	21 09		
22	17	17	101	28	od Ústí n.L., Mírové nám.	17 42	...	17 52	18 42	19 50	19 52	...	21 09	...	21 22	
22	17	17	101	29	Ústí n.L., Malá Hradební	17 43	...	17 53	18 43	19 51	19 53	...	21 10	...	21 23	
22	18	18	101	30	Ústí n.L., hl. nádr.	17 45	...	17 55	18 45	19 53	19 55	...	21 11	...	21 24	
23	18	18	101	31	Ústí n.L., Střekov, ČOV	17 48	...	17 58	18 48	19 58	21 26	...	23 44
25	20	20	101	32	Ústí n.L., Střekov, K Loděnici	17 49	...	17 59	18 49	19 59	21 27	...	23 45
26	21	21	101	33	Ústí n.L., Olšinky	17 51	...	18 01	18 51	20 01	21 29	...	23 47
27	22	22	101	34	Svádov, osada	17 52	...	18 02	18 52	20 02	21 30	...	23 48
27	22	22	101	35	Svádov, žel. st.	17 53	...	18 03	18 53	20 03	21 31	...	23 49
29	24	24	151	36	Velké Březno, Valtířov, žel. st.	17 56	...	18 06	18 56	20 06	21 33	...	23 51
29	25	25	151	37	Velké Březno, Valtířov, osada	17 57	...	18 07	18 57	20 07	21 34	...	23 52
31	26	26	151	38	př Velké Březno	17 59	...	18 09	18 59	20 09	21 36	...	23 54
31	26	26	151	39	od Velké Březno, škola	18 00	...	18 10	19 00	20 10	21 36	...	23 54
31	26	26	151	40	Velké Březno, dolní točna	18 01	...	18 11	19 01	20 11	21 37	...	23 55
31	26	26	151	41	Velké Březno, horní točna	18 02	...	18 12	19 02	20 12	21 38	...	23 56
0	0	0	151	42	Velké Březno, Vítov	...	17 09	18 09	18 19	19 09	...	20 21	21 45
2	2	2	154	43	Homole u Panny, Byňov	...	17 10	18 10	18 20	19 10	...	20 22	21 46
2	2	2	154	44	Homole u Panny, Byňov, odb. Proboštov	...	17 13	18 13	18 23	19 13	...	20 25	21 48
3	3	3	154	45	Homole u Panny, Lhota p. Pannou, samota	...	17 15	18 15	18 25	19 15	...	20 27	21 49
3	3	3	154	46	Homole u Panny, Lhota p. Pannou, rozc.	...	17 16	18 16	18 26	19 16	...	20 28	21 50
4	4	4	154	47	Homole u Panny, Lhota p. Pannou	...	17 17	18 17	18 27	19 17	...	20 29	21 51
6	5	5	154	48	Homole u Panny	...	17 18	18 18	18 28	19 18	...	20 30	21 52
7	6	6	154	49	Homole u Panny, Haslice	...	17 20	18 20	18 30	19 20	...	20 32	21 53
8	7	7	154	50	Homole u Panny, rozc. Doubravice	...	17 22	18 32	19 22
9	8	8	154	51	Homole u Panny, Bláhov	...	17 24	18 34	19 24
10	6	9	154	52	Homole u Panny, Nová Ves u Pláně	...	17 25	18 35	19 25
						17 27	18 37	19 27

451
592451



Petrovice, Krásný Les-Ústí n.L.-Velké Březno-Homole u P., Suletice

Platí od 4.3.2024 do 14.12.2024

VÝLUKOVÝ

Doprava Ústeckého kraje

Přepravu zajišťuje: Dopravní společnost Ústeckého kraje, příspěvková organizace, Velká hradební 3118/48, 400 01 Ústí nad Labem, <https://www.ds-uk.cz/>, info@ds-uk.cz



opačný směr


km	TPZ	Tč	902	102	802	904	202	104	908	134	108	804	204	110	808	912	208	112	810	914	114	210	944	142	116
0 0	154	53	od Homole u Panny, Suletice
2 2	154	52	Homole u Panny, Nová Ves u Pláně
3 3	154	51	Homole u Panny, Bláhov
3 3	154	50	Homole u Panny, rozc. Doubravice
4 4	154	49	Homole u Panny, Haslice
5 2	154	48	Homole u Panny
6 3	154	47	Homole u Panny, Lhota p. Pannou
7 4	154	46	Homole u Panny, Lhota p. Pannou, rozc.
7 4	154	45	Homole u Panny, Lhota p. Pannou, samota
8 5	154	44	Homole u Panny, Byňov, odb. Proboštov
8 5	154	43	Homole u Panny, Byňov
9 6	154	43	Homole u Panny, Byňov
10 7	151	42	Velké Březno, Vítov
11 8	151	41	Velké Březno, horní točna
0 0	151	40	Velké Březno, dolní točna
1 1	151	39	Velké Březno, škola
1 1	151	38	Velké Březno
3 3	151	37	Velké Březno, Valtířov, osada
3 3	151	36	Velké Březno, Valtířov, žel. st.
5 5	101	35	Svádov, žel. st.
5 5	101	34	Svádov, osada
7 7	101	33	Ústí n.L., Olšinky
7 7	101	32	Ústí n.L., Střekov, K Loděnici
9 9	101	31	Ústí n.L., Střekov, COV
10 10	101	30	Ústí n.L., hl. nádr.
10 10	101	29	Ústí n.L., Malá Hradební
10 10	101	28	Ústí n.L., Mírové nám.
10 10	101	27	Ústí n.L., Divadlo
11 11	101	26	Ústí n.L., Hraničář
11 11	101	25	Ústí n.L., poliklinika
12 12	101	24	Ústí n.L., Beethovenova
13 13	101	23	Ústí n.L., Bukov, městský stadion
13 13	101	22	Ústí n.L., Bukov
14 14	101	21	Ústí n.L., Všebořická
15 15	101	20	Ústí n.L., Lipová
15 15	101	19	Ústí n.L., Všebořice, obchodní centrum
16 16	101	18	Ústí n.L., Podhoří
17 17	101	17	Ústí n.L., Všebořice, Hayířská
17 17	101	16	Ústí n.L., Všebořice, U Českého Újezdu
19 19	121	15	Chlumec, žel. přejezd
20 20	121	14	Chlumec
21 21	121	13	Chlumec, Žandov, rozc.
22 22	124	12	Telnice, Varvažov, pomníky
23 23	124	11	Telnice, Varvažov, čtyřdomí
23 23	124	10	Telnice, Varvažov



opačný směr – pokračování


km		TPZ	Tč		902	102	802	904	202	104	908	134	108	804	204	110	808	912	208	112	810	914	114	210	944	142	116	
24	24	14	124	9	...	5 39	6 30	6 32	8 00	...	8 30	8 30	10 30	10 32	12 30	12 30	...	13 20	13 40	...
∩	∩	25	135	8	...	∩	∩	∩	∩	...	∩	∩	∩	∩	∩	∩	...	▲ 13 34	∩	...
25	25		124	7	...	5 40	6 32	6 33	8 02	...	8 32	8 32	10 32	10 34	12 32	12 32	13 42	...
25	25		124	6	...	5 41	6 34	6 34	8 04	...	8 34	8 34	10 34	10 36	12 34	12 34	13 44	...
26	26		124	5	...	5 42	6 35	6 35	8 05	...	8 35	8 35	10 35	10 37	12 35	12 35	13 45	...
∩	∩	28	124	4	∩	∩	∩	...	8 39	8 39	∩	∩	12 39	12 39	∩	...
30			125	3	6 41	10 41	13 51	...
31			125	2	6 43	10 43	13 53	...
32			125	1	6 45	10 45	13 55	...

opačný směr – pokračování

 jede v pracovních dnech
 jede v sobotu

 jede v neděli a ve státem uznané svátky
spoj zastávkou projíždí

 spoj jede po jiné trase
 spoj s bezbariérově přístupným vozidlem

43 jede od 4.3.24 do 10.3.24, 28.3.24, od 29.6.24 do 1.9.24, 29.10.24, 30.10.24
53 nejede od 4.3.24 do 10.3.24, 28.3.24, od 29.6.24 do 1.9.24, 29.10.24, 30.10.24
 spoj přepravuje jízdní kola od 29.3. do 3.11.2024, nejvýše 6 kol(a)

▲ spoj 142 Tč 8: na spoj 142 navazuje v zastávce Tisá,rozc.Sněžník 5.0 spoj 125 linky 1452 do Petrovice, škola a dále jako linka 459 směr Petrovice, Krásný Les, konečná

Uzavírka mostu ve Velkém Březně.

Mezi zastávkami Velké Březno,dolní točna a Velké Březno,horní točna je zajištěn pěší přestup přes ulici Mlýnská (cca 200 metrů).

Na lince platí integrovaný tarif a smluvní přepravní podmínky Dopravy Ústeckého kraje.

Informace o tarifu a smluvních přepravních podmínkách jsou k dispozici ve vozidlech na lince.

Centrální dispečink DÚK: 475 657 657, aktuální odjezdy: <http://tabule.dopravauk.cz> nebo <http://provoz.dopravauk.cz>