

318



Praha, Smíchovské nádraží - Řitka

Platí od 1.9.2024 do 30.11.2024

100318




Pražská integrovaná doprava




VÝLUKOVÝ



Přepravu zajišťuje: MARTIN UHER, spol. s r.o., Řevnická 605, 252 10 Mníšek pod Brdy, tel. 318 590 513, www.martinuher.cz, uher.martin@quick.cz


km	TPZ	Tč		1001	1003	1005	1007	1009	1011	2001	3001	1013	1015	1017	1019	2003	3003	1021	1023	1025	1027	2005	3005	1029	1031	2007	3007	1033	1035	2009	
0	0	0	1	od x Praha, Smíchovské nádraží... x WC	5 34	5 59	6 19	6 39	7 04	7 14	7 20	7 20	7 33	7 48	8 03	8 18	8 19	8 19	8 33	8 48	9 03	9 18	9 19	9 19	9 48	10 18	10 19	10 19	10 48	11 18	11 19
0	0	0	2	x Praha, Smíchovské nádraží... x WC	5 36	6 01	6 21	6 41	7 06	7 16	7 22	7 22	7 35	7 50	8 05	8 20	8 21	8 21	8 35	8 50	9 05	9 20	9 21	9 21	9 50	10 20	10 21	10 21	10 50	11 20	11 21
1	1	0	3	x Praha, Lihovar	5 38	6 03	6 23	6 43	7 08	7 18	7 24	7 24	7 37	7 52	8 07	8 22	8 23	8 23	8 37	8 52	9 07	9 22	9 23	9 23	9 52	10 22	10 23	10 23	10 52	11 22	11 23
4	4	0	4	x Praha, Malá Chuchle	5 41	6 06	6 26	6 46	7 11	7 21	7 27	7 27	7 40	7 55	8 10	8 25	8 26	8 26	8 40	8 55	9 10	9 25	9 26	9 26	9 55	10 25	10 26	10 26	10 55	11 25	11 26
6	6	0	5	x Praha, Dostihová	5 42	6 07	6 27	6 47	7 12	7 22	7 28	7 28	7 42	7 57	8 12	8 27	8 27	8 27	8 42	8 57	9 12	9 27	9 27	9 27	9 57	10 27	10 27	10 27	10 57	11 27	11 27
7	7	0	6	x Praha, Lahovičky	5 43	6 09	6 29	6 48	7 14	7 24	7 29	7 29	7 44	7 59	8 14	8 29	8 29	8 29	8 44	8 59	9 14	9 29	9 29	9 29	9 59	10 29	10 29	10 29	10 59	11 29	11 29
8	8	0	7	x Praha, Lahovice	5 45	6 11	6 31	6 50	7 16	7 26	7 31	7 31	7 46	8 01	8 16	8 31	8 31	8 31	8 46	9 01	9 16	9 31	9 31	9 31	10 01	10 31	10 31	10 31	11 01	11 31	11 31
10	10	B	8	x Praha, Zbraslavské náměstí	5 48	6 14	6 34	6 53	7 19	7 29	7 34	7 34	7 49	8 04	8 19	8 34	8 34	8 34	8 49	9 04	9 19	9 34	9 34	9 34	10 04	10 34	10 34	10 34	11 04	11 34	11 34
		B	9	x Praha, Elišky Přemyslovny																											
11	11	B	10	x Praha, U Včely	5 51	6 17	6 37	6 56	7 22	7 32	7 37	7 37	7 52	8 07	8 22	8 37	8 37	8 37	8 52	9 07	9 22	9 37	9 37	9 37	10 07	10 37	10 37	10 37	11 07	11 37	11 37
12	12	B	11	x Praha, Zabovřesky	5 53	6 19	6 39	6 58	7 24	7 34	7 39	7 39	7 54	8 09	8 24	8 39	8 39	8 39	8 54	9 09	9 24	9 39	9 39	9 39	10 09	10 39	10 39	10 39	11 09	11 39	11 39
13	13	B	12	x Praha, Zbraslav	5 54	6 20	6 40	6 59	7 25	7 35	7 40	7 40	7 55	8 10	8 25	8 40	8 40	8 40	8 55	9 10	9 25	9 40	9 40	9 40	10 10	10 40	10 40	10 40	11 10	11 40	11 40
13	13	B	13	x Praha, Pod Zatačkou	5 55	6 21	6 41	7 00	7 26	7 36	7 41	7 41	7 56	8 11	8 26	8 41	8 41	8 41	8 56	9 11	9 26	9 41	9 41	9 41	10 11	10 41	10 41	10 41	11 11	11 41	11 41
		B	14	x Praha, Baně																											
14	14	B	15	x Praha, K chatám	5 57	6 23	6 43	7 02	7 28	7 38	7 43	7 43	7 58	8 13	8 28	8 43	8 43	8 43	8 58	9 13	9 28	9 43	9 43	9 43	10 13	10 43	10 43	10 43	11 13	11 43	11 43
16	16	1	16	x Jíloviště, Cukrák	6 01	6 27	6 47	7 06	7 32	7 42	7 47	7 47	7 62	8 17	8 32	8 47	8 47	8 47	9 02	9 17	9 32	9 47	9 47	9 47	10 17	10 47	10 47	10 47	11 17	11 47	11 47
				př x Jíloviště	6 03	6 29	6 49	7 08	7 34	7 44	7 49	7 49	8 04	8 19	8 34	8 49	8 49	8 49	9 04	9 19	9 34	9 49	9 49	9 49	10 19	10 49	10 49	10 49	11 19	11 49	11 49
18	18	1	17	od x Jíloviště, U Mostu	6 03	...	6 49	7 08	...	7 44	8 04	8 49	8 49	9 34	10 19	11 49	...
18	18	1	18	x Jíloviště, U Mostu	6 04	...	6 50	7 09	...	7 45	8 05	8 50	8 50	9 35	10 20	11 50	...
19	19	1,2	19	x Jíloviště, rozcestí Trnová	6 05	...	6 51	7 10	...	7 46	8 06	8 51	8 51	9 36	10 21	11 51	...
		20	120	x Trnová, Domov Borová		...	6 53		...	7 48	8 53	8 53	10 23	11 53	...
		20	121	x Trnová		...	6 55		...	7 50	8 55	8 55	10 25	11 55	...
21		222		x Klíneč, hl.sil.	6 07	7 12	8 08	9 38
22		223		x Lišnice, hl.sil.	6 09	7 14	8 10	9 40
23		224		x Řitka, hl.sil.	6 11	7 16	8 12	9 42
25		225		př x Řitka	6 14	7 19	8 15	9 45

pokračování

 jede v pracovních dnech
 jede v sobotu
 jede v neděli a ve státem uznané svátky

 spoj jede po jiné trase
 zastávka jen na znamení nebo požádání
 spoj s bezbariérově přístupným vozidlem

WC
 veřejné WC v objektu zastávky
 občerstvení nebo restaurace v objektu zastávky

 zastávka s možností přestupu na železniční dopravu

46 jede také 28.9.24

47 nejede 28.9.24

PRAŽSKÁ INTEGROVANÁ DOPRAVA(PID) Platí smluvní přepravní podmínky a Tarif PID.
Území hl. m. Prahy se počítá jako 4 tarifní pásma.
Grafikony: PD: V852 So: V1552 Ne: V1552

318



Praha, Smíchovské nádraží - Řitka

100318

Pražská integrovaná doprava

Platí od 1.9.2024 do 30.11.2024

VÝLUKOVÝ

Přepravu zajišťuje: MARTIN UHER, spol. s r.o., Řevnická 605, 252 10 Mníšek pod Brdy, tel. 318 590 513, www.martinuher.cz, uher.martin@quick.cz

opačný směr

km	TPZ	Tč		1002	1004	1006	1008	2002	3002	1010	1012	1014	1016	1018	2004	3004	1020	1022	1024	1026	1028	2006	3006				
0	225	od	x Řitka	504				
1	224	od	x Řitka, hl.sil.	506	644				
2	223	x	x Lišnice, hl.sil.	508	646				
4	222	x	x Klíнец, hl.sil.	510	648				
0	121	x	x Trnová	421	510	527	650				
1	120	x	x Trnová, Domov Borová	424	510	530	627	705				
2	6	1,2	x Jíloviště, rozcestí Trnová	426	512	532	630	708				
3	6	1	x Jíloviště, U Mostu	427	513	533	632	...	652	710				
		pr	x Jíloviště	428	514	534	633	...	653	711				
3	7	1	x Jíloviště	428	514	534	634	...	654	712				
4	8	1	x Jíloviště, Cukrák	431	517	537	634	644	654	...	704	714	714	...	714	724	734	744	...	759	814	814	...
6	10	B	x Praha, K chatám	433	519	539	617	637	647	...	707	717	717	...	717	727	737	747	...	802	817	817	...
7	11	B	x Praha, Baně	434	520	540	620	640	650	...	710	720	720	...	720	730	740	750	...	804	819	819	...
8	11	B	x Praha, Pod Zátáčkou	435	521	541	621	641	651	...	711	721	721	...	721	731	741	751	...	805	820	820	...
8	12	B	x Praha, Zbraslav	436	522	542	622	642	652	...	712	722	722	...	722	732	742	752	...	806	821	821	...
9	12	B	x Praha, Zabovřesky	437	523	543	623	643	653	...	713	723	723	...	723	733	743	753	...	807	822	822	...
9	13	B	x Praha, U Včely	439	525	545	625	645	655	...	715	725	725	...	725	735	745	755	...	808	823	823	...
10	14	B	x Praha, Elišky Přemyslovny	440	526	546	626	646	656	...	716	726	726	...	726	736	746	756	...	810	825	825	...
10	14	B	x Praha, Zbraslavské náměstí	441	527	547	627	647	657	...	717	727	727	...	727	737	747	757	...	811	826	826	...
12	15	0	x Praha, Lahovice	443	529	549	629	649	659	...	719	729	729	...	729	739	749	759	...	812	827	827	...
13	17	0	x Praha, Lahovičky	445	531	551	631	651	701	...	721	731	731	...	731	741	751	801	...	814	829	829	...
14	18	0	x Praha, Dostihová	446	532	552	632	652	702	...	722	732	732	...	732	742	752	802	...	816	831	831	...
16	19	0	x Praha, Malá Chuchle	447	534	554	634	654	704	...	724	734	734	...	734	744	754	804	...	817	832	832	...
19	22	0	x Praha, Lihovar	450	537	557	637	657	707	...	727	737	737	...	737	747	757	807	...	818	833	833	...
19	22	0	x Praha, Smíchovské nádraží... X WC
20	24	0	pr x Praha, Smíchovské nádraží... X WC	452	539	559	639	659	709	...	729	739	739	...	739	749	759	809	...	819	834	834	...

Schváleno dne: 30.8.2024

CIS JŘ © CHAPS spol. s r.o.

opačný směr – pokračování

km	TPZ	Tč		1030	1102	1032	2008	3008	1036	1038	2010	3010	1040	1042	2012	3012	1044	1046	2014	3014	1048	1050	2016	3016	
0	225	od	x Řitka	8 04									10 04												
1	224	x	Řitka, hl.sil	8 06									10 06												
2	223	x	Líšnice, hl.sil	8 08			6 46	7 47					10 08						6 46	7 47					
4	222	x	Klínec, hl.sil	8 10			6 46	7 47					10 10						6 46	7 47					
0	121	x	Trnová				9 07	9 07					10 37						12 07	12 07	12 07				
1	120	x	Trnová, Domov Borová				9 10	9 10					10 40						12 10	12 10	12 10				
2	1219	x	Jíloviště, rozcestí Trnová	8 12			9 12	9 12					10 12						12 12	12 12	12 12				
3	6	1 18	x Jíloviště, U Mostu	8 13			9 13	9 13					10 13						12 13	12 13	12 13				
		př		8 14			9 14	9 14					10 14						12 14	12 14	12 14				
3	7	1 17	x Jíloviště										10 44	11 14	11 14	11 14			11 44	12 14	12 14	12 14			
		od		8 14	8 29	8 44	9 14	9 14	9 14	9 44	10 14	10 14	10 14	10 44	11 14	11 14	11 14		11 44	12 14	12 14	12 14	12 44	13 14	13 14
4	8	1 16	x Jíloviště, Cukrák	8 17	8 32	8 47	9 17	9 17	9 17	9 47	10 17	10 17	10 17	10 47	11 17	11 17	11 17		11 47	12 17	12 17	12 17	12 47	13 17	13 17
6	10	B 15	x Praha, K chatám	8 19	8 34	8 49	9 19	9 19	9 19	9 49	10 19	10 19	10 19	10 49	11 19	11 19	11 19		11 49	12 19	12 19	12 19	12 49	13 19	13 19
7	11	B 14	x Praha, Baně	8 20	8 35	8 50	9 20	9 20	9 20	9 50	10 20	10 20	10 20	10 50	11 20	11 20	11 20		11 50	12 20	12 20	12 20	12 50	13 20	13 20
8	11	B 13	x Praha, Pod Zatačkou	8 21	8 36	8 51	9 21	9 21	9 21	9 51	10 21	10 21	10 21	10 51	11 21	11 21	11 21		11 51	12 21	12 21	12 21	12 51	13 21	13 21
8	12	B 12	x Praha, Zbraslav	8 22	8 37	8 52	9 22	9 22	9 22	9 52	10 22	10 22	10 22	10 52	11 22	11 22	11 22		11 52	12 22	12 22	12 22	12 52	13 22	13 22
9	12	B 11	x Praha, Zabovřesky	8 23	8 38	8 53	9 23	9 23	9 23	9 53	10 23	10 23	10 23	10 53	11 23	11 23	11 23		11 53	12 23	12 23	12 23	12 53	13 23	13 23
9	13	B 10	x Praha, U Včely	8 25	8 40	8 55	9 25	9 25	9 25	9 55	10 25	10 25	10 25	10 55	11 25	11 25	11 25		11 55	12 25	12 25	12 25	12 55	13 25	13 25
10	14	B 9	x Praha, Elišky Přemyslovny	8 26	8 41	8 56	9 26	9 26	9 26	9 56	10 26	10 26	10 26	10 56	11 26	11 26	11 26		11 56	12 26	12 26	12 26	12 56	13 26	13 26
10	14	B 8	x Praha, Zbraslavské náměstí	8 27	8 42	8 57	9 27	9 27	9 27	9 57	10 27	10 27	10 27	10 57	11 27	11 27	11 27		11 57	12 27	12 27	12 27	12 57	13 27	13 27
12	15	0 7	x Praha, Lahovice	8 29	8 44	8 59	9 29	9 29	9 29	9 59	10 29	10 29	10 29	10 59	11 29	11 29	11 29		11 59	12 29	12 29	12 29	12 59	13 29	13 29
13	17	0 6	x Praha, Lahovičky	8 31	8 46	9 01	9 31	9 31	9 31	10 01	10 31	10 31	10 31	11 01	11 31	11 31	11 31		12 01	12 31	12 31	12 31	13 01	13 31	13 31
14	18	0 5	x Praha, Dostihová	8 32	8 47	9 02	9 32	9 32	9 32	10 02	10 32	10 32	10 32	11 02	11 32	11 32	11 32		12 02	12 32	12 32	12 32	13 02	13 32	13 32
16	19	0 4	x Praha, Malá Chuchle	8 34	8 49	9 04	9 34	9 34	9 34	10 04	10 34	10 34	10 34	11 04	11 34	11 34	11 34		12 04	12 34	12 34	12 34	13 04	13 34	13 34
19	22	0 3	x Praha, Lihovar	8 38	8 53	9 08	9 37	9 37	9 38	10 08	10 37	10 37	10 38	11 08	11 37	11 37	11 38		12 08	12 37	12 37	12 38	13 08	13 37	13 37
		0 2	x Praha, Smíchovské nádraží... X WC																						
20	24	0 1	př x Praha, Smíchovské nádraží... X WC	8 40	8 55	9 10	9 39	9 39	9 40	10 10	10 39	10 39	10 40	11 10	11 39	11 39	11 40		12 10	12 39	12 39	12 40	13 10	13 39	13 39

opačný směr – pokračování

km	TPZ	Tč		1052	1110	1056	2018	3018	1058	1060	1062	1064	2020	3020	1066	1068	1070	1072	2022	3022	1074	1076	1078
0	225	od	x Řitka														15 34						
1	224	x	Řitka, hl.sil														15 36						
2	223	x	Líšnice, hl.sil														15 38						
4	222	x	Klínec, hl.sil														15 40						
0	121	x	Trnová																				
1	120	x	Trnová, Domov Borová																				
2	6	1 18	x Jíloviště, rozcestí Trnová	13 12	13 42												15 42						
3	6	1 18	x Jíloviště, U Mostu	13 13	13 43												15 43						
		př		13 14	13 44												15 44						
3	7	1 17	x Jíloviště																				
		od		13 14	13 44																		
4	8	1 16	x Jíloviště, Cukrák	13 17	13 47												15 47						
6	10	B 15	x Praha, K chatám	13 19	13 49												15 49						
7	11	B 14	x Praha, Baně	13 20	13 50												15 50						
8	11	B 13	x Praha, Pod Zatačkou	13 21	13 51												15 51						
8	12	B 12	x Praha, Zbraslav	13 22	13 52												15 52						
9	12	B 11	x Praha, Zabovřesky	13 23	13 53												15 53						
9	13	B 10	x Praha, U Včely	13 25	13 55												15 55						
10	14	B 9	x Praha, Elišky Přemyslovny	13 26	13 56												15 56						
10	14	B 8	x Praha, Zbraslavské náměstí	13 27	13 57												15 57						
12	15	0 7	x Praha, Lahovice	13 29	13 59												15 59						
13	17	0 6	x Praha, Lahovičky	13 31	14 01												16 01						
14	18	0 5	x Praha, Dostihová	13 32	14 02												16 02						
16	19	0 4	x Praha, Malá Chuchle	13 34	14 04												16 04						
19	22	0 3	x Praha, Lihovar	13 38	14 08												16 08						
		0 2	x Praha, Smíchovské nádraží... X WC																				
20	24	0 1	př x Praha, Smíchovské nádraží... X WC	13 40	14 10												16 10						

km	TPZ	Tč		1080	2024	3024	1082	1084	1086	1088	1090	2026	3026	1092	1094	2028	3028	1114	1098	2030	3030	1100	2032	3032
0	225	od	x Řitka	17 04
1	224		x Řitka, hl.sil	17 06
2	223		x Líšnice, hl.sil	17 08
4	222		x Klíнец, hl.sil	17 10
0	121		x Trnová	18 07
1	120		x Trnová, Domov Borová	18 10
2	6	1,2	x Jíloviště, rozcestí Trnová	17 12	18 12
3	6	1	x Jíloviště, U Mostu	17 13	18 13
			př	17 14	18 14
			od	17 14	18 14
3	7	1	x Jíloviště	17 14	18 14
4	8	1	x Jíloviště, Cukrák	17 14	18 14
6	10	B	x Praha, K chatám	17 17	18 17
7	11	B	x Praha, Baně	17 19	18 19
8	11	B	x Praha, Pod Zátáčkou	17 20	18 20
8	12	B	x Praha, Zbraslav	17 21	18 21
9	12	B	x Praha, Zabovřesky	17 22	18 22
9	13	B	x Praha, U Včely	17 23	18 23
10	14	B	x Praha, Elišky Přemyslovny	17 23	18 23
10	14	B	x Praha, Zbraslavské náměstí	17 25	18 25
12	15	0	x Praha, Lahovice	17 26	18 26
13	17	0	x Praha, Lahovičky	17 26	18 26
14	18	0	x Praha, Dostihová	17 27	18 27
16	19	0	x Praha, Malá Chuchle	17 27	18 27
19	22	0	x Praha, Lihovar	17 29	18 29
			x Praha, Smíchovské nádraží... x WC	17 31	18 31
20	24	0	př x Praha, Smíchovské nádraží... x WC	17 32	18 32

- ☒ jede v pracovních dnech
- Ⓢ jede v sobotu
- † jede v neděli a ve státem uznané svátky
- ☒ spoj jede po jiné trase
- x zastávka jen na znamení nebo požádání
- ♿ spoj s bezbariérově přístupným vozidlem
- WC veřejné WC v objektu zastávky
- ☒ občerstvení nebo restaurace v objektu zastávky
- ☒ zastávka s možností přestupu na železniční dopravu
- 46 jede také 28.9.24
- 47 nejede 28.9.24
- △ spoj 1016 Tč 17: 1016 vyčká v zastávce "Jíloviště" příjezdu spoje linky PID 449 z Mníšku p.Brdu
- ▲ spoj 1020 Tč 19: na 1020 navazuje v zastávce "Jíloviště, Rozcestí Trnová" spoj linky PID 318 ve směru "Řitka"
- △ spoj 1072 Tč 17: 1072 vyčká v zastávce "Jíloviště" příjezdu spoje linky PID 449 z Mníšku p.Brdu

PRAŽSKÁ INTEGROVANÁ DOPRAVA(PID) Platí smluvní přepravní podmínky a Tarif PID.
 Území hl. m. Prahy se počítá jako 4 tarifní pásma.
 Grafikonky: PD: V852 So: V1552 Ne: V1552